









009-E - Uoc Chirurgia Generale - SO Bibbiena

Budget 2021

Negoziazione effettuata il 01/06/21 11:14:42









Referenti

Ricevente	Firma	Data	Assegnatario	Firma	Data
Andrea Rinnovati			Marco De Prizio		16/04/21 10:53:26

					Totali	100,00	0,00		
		Indicatore	Risultato Anno Prec.	Obiettivo	Punti Totali Dirigenza	Punti Totali Comparto	Note	Referente	
A		ATTIVITA' E PERFORMANCE: Perseguimento Strategie Regionali e Aziendali			47,00	0,00			
A1		Attività di Ricovero			9,00	0,00			
	AZ_A1_050	TEMPO DI ATTESA : % di ricoveri per interventi programmati non oncologici che rispettano la soglia regionale di prestazioni erogate entro 30 gg	41,5	>=	90	3	0	Si considerano gli interventi chirurgici programmati previsti nella DGRT 604/2019 di classe A	CdG (DWH-Altri DB)
	AZ_A1_050a	TEMPO DI ATTESA : % di ricoveri per interventi programmati oncologici che rispettano la soglia regionale di prestazioni erogate entro 30 gg	47,8	>=	90	3	0	Si considerano gli interventi chirurgici programmati previsti nella DGRT 604/2019 di classe A	CdG (DWH-Altri DB)
	C2a.C	Indice di performance degenza media - DRG Chirurgici	1,58	<=	0,9	3	0		Fonte MeS
A2		Attività Ambulatoriale			6,00	0,00			
	AZ_A2_103	TEMPO DI ATTESA : % prestazioni erogate entro la soglia regionale	77	>=	95	3	0	Si considerano solo le prestazioni previste nella DGRT 604/2019 di classe UBD	CdG (DWH-Altri DB)
	AZ_A2_193	Attività ambulatoriale in LIBERA PROFESSIONE: numero prestazioni ALP / numero prestazioni in Istituzionale		<=	1	3	0		CdG (DWH-Altri DB)
A4		Attività di Sala Operatoria			21,00	0,00			
	AZ_A4_001	Rispetto degli orari standard di inizio delle sale operatorie: % sedute che rispettano lo standard	38	>=	80	3	0	standard di inizio ore 8:59 (taglio cute)	CdG (DWH-Altri DB)
	AZ_A4_006	Volumi attività. % di interventi chirurgici anno in corso rispetto al numero interventi chirurgici anno precedente	719	>=		8	0	Attività programmata	CdG (DWH-Altri DB)
	AZ_A4_015	Tasso di occupazione delle sale operatorie. Tempo di utilizzo delle sale operatorie sul tempo totale di durata delle sala sedute operatorie		>=	80	10	0		CdG (DWH-Altri DB)








009-E - Uoc Chirurgia Generale - SO Bibbiena

Budget 2021

Totali					100,00	0,00		
		Indicatore	Risultato Anno Prec.	Obiettivo	Punti Totali Dirigenza	Punti Totali Comparto	Note	Referente
A	ATTIVITA' E PERFORMANCE: Perseguimento Strategie Regionali e Aziendali				47,00	0,00		
A5	Attività Gestionale di Supporto				2,00	0,00		
	AZ_A5_372	Aggiornamento Registro trattamento dati: compilazione modello per ricognizione trattamenti di dati personali nei tempi e modi richiesti dalla Direzione.		>= 100	2	0		Resp. Tutela della riservatezza ed internal audit
A7	Attività di Prevenzione				5,00	0,00		
	AZ_A7_068	Covid-19: Copertura % vaccinale dipendenti (valore aziendale)		>= 90	5	0		CdG (DWH-Altri DB)
A8	PERFORMANCE COMPLESSIVA SISTEMA DI VALUTAZIONE				4,00	0,00		
	MES_D20b.1.1	Indagine PREMs sul ricovero ordinario. % arruolati su dimessi		>= 30	3	0		Fonte MeS
	REG_A8_001	Partecipazione al raggiungimento degli obiettivi del Sistema di Valutazione della Performance della Sanità Toscana. (valore medio performance)		>= 3,05	1	0	Il dato 3,05 è la performance 2019	CdG (DWH-Altri DB)
B	QUALITA', ACCREDITAMENTO E RISCHIO CLINICO				17,00	0,00		
B1	Qualità e Accreditamento				3,00	0,00		
	AZ_B1_039a	% SDO chiuse entro il giorno 10 del mese successivo.		>= 95	3	0		CdG (DWH-Altri DB)
B2	Rischio Clinico e Sicurezza delle Cure				6,00	0,00		
	C6.2.1	Numero Audit Clinici (per struttura)		>= 1	3	0		Resp.le Qualità e Rischio Clinico
	C6.2.2	Numero MMR (per struttura)		>= 3	3	0		Resp.le Qualità e Rischio Clinico
B3	Formazione				6,00	0,00		
	AZ_B3_067	Misure di prevenzione e controllo delle infezioni: strategie di contrasto al virus Sars-CoV 2. % partecipazione a corso FAD Formas rispetto al personale afferente alla struttura		>= 90	6	0		CdG (DWH-Altri DB)








009-E - Uoc Chirurgia Generale - SO Bibbiena

Budget 2021



Totali					100,00	0,00		
		Indicatore	Risultato Anno Prec.	Obiettivo	Punti Totali Dirigenza	Punti Totali Comparto	Note	Referente
B		QUALITA', ACCREDITAMENTO E RISCHIO CLINICO			17,00	0,00		
B4		Trasparenza e Anticorruzione			2,00	0,00		
	AZ_B4_001a	Divulgazione del Piano Triennale Anticorruzione e del nuovo Codice di Comportamento riscontrabile da riunione di struttura o di altre iniziative dove risulti il livello di partecipazione degli operatori. Numero riunioni e/o iniziative.		>=	1	0		Resp.le Struttura
	AZ_B4_010	Mappatura processi (attività) su format aziendale (questionario on-line disponibile su intranet con istruzioni per la compilazione e elenco esemplificativo processi) di n. 2 processi attinenti le proprie funzioni e contestualmente rientranti nelle aree a rischio indicate da Anac o in alternativa mappatura di n. 2 processi (attività) attinenti le proprie funzioni come da Regolamento aziendale o altri atti formalizzati.		>=	2	0	Di cui almeno 1 (se pertinente con settore/attività) applicato per l'emergenza COVID19	Resp.le Anticorruzione Aziendale
C		OBIETTIVI ORGANIZZATIVI, INNOVAZIONE E SVILUPPO			20,00	0,00		
C1		Revisione Regolamenti, Procedure e Percorsi Sanitari Aziendali			4,00	0,00		
	REG_C1_074a	Incremento ricette dematerializzate. % ricette specialistica		>=	90	0		CdG (DWH-Altri DB)
	REG_C1_074b	Incremento ricette dematerializzate. % ricette farmaceutica		>=	90	0		CdG (DWH-Altri DB)
C9		Processi Aziendali			16,00	0,00		
	AZ_VI_009	Chiusura valutazione individuale anno precedente: % di personale per la quale si è conclusa la fase di valutazione entro il 28/02. Schede individuali gestite rispetto al totale del personale della struttura. Rendicontazione da ufficio valutazione		>=	90	0	Chiusura posticipata al 7 marzo	CdG (DWH-Altri DB)
	AZ_VI_010	% rendicontazioni obiettivi di autovalutazione budget anno precedente. Rendicontazioni da effettuare entro il 31/03.		>=	90	0		CdG (DWH-Altri DB)
	AZ_VI_012a	Chiusura negoziazioni di 2^ e 3^ livello con firma elettronica nel software Metrica entro il 31/05		>=	100	0		CdG (DWH-Altri DB)

009-E - Uoc Chirurgia Generale - SO Bibbiena

Budget 2021

Totali					100,00	0,00		
		Indicatore	Risultato Anno Prec.	Obiettivo	Punti Totali Dirigenza	Punti Totali Comparto	Note	Referente
C		OBIETTIVI ORGANIZZATIVI, INNOVAZIONE E SVILUPPO			20,00	0,00		
C9		Processi Aziendali			16,00	0,00		
	AZ_VI_013	Divulgazione, monitoraggio ed eventuali proposte di revisione Budget. Riunione di Struttura da effettuare nel 3^ trimestre e rendicontare sul SW Metrica entro il 30/09.		>=	1	4	0	Resp.le Struttura
	AZ_VI_014a	Assegnazione Obiettivi individuali anno in corso: % di personale per la quale si è avviata la fase di assegnazione entro il 30/06. Schede individuali gestite rispetto al totale del personale della struttura. Rendicontazione da ufficio valutazione		>=	80	2	0	CdG (DWH-Altri DB)
	AZ_VI_015	Valutazione Intermedia obiettivi individuali anno in corso: % di personale per la quale si è effettuata la fase di valutazione intermedia entro il 31/10. Schede individuali gestite rispetto al totale del personale della struttura. Rendicontazione da ufficio valutazione		>=	80	2	0	CdG (DWH-Altri DB)
	AZ_VI_016	Inserimento su piattaforma dedicata per il budget anno successivo, da effettuare nel 4^ trimestre, di almeno una proposta di obiettivo (max 3) specifico per la propria struttura o obiettivi trasversali per altre strutture.		>=	1	2	0	CdG (DWH-Altri DB)
D		BUON USO DELLE RISORSE			16,00	0,00		
D1		Costi			10,00	0,00		
	AZ_D1_001	BENI SANITARI: Rispetto budget assegnato	335.802	<=	351.027	8	0	CdG (DWH-Altri DB)
	AZ_D1_012b	Distribuzione Diretta: % pazienti con distribuzione diretta rispetto il totale dei pazienti trattati (in regime di ricovero o ambulatoriale)	38,96	>=	38,96	2	0	CdG (DWH-Altri DB)
D2		Azioni di Appropriatezza			6,00	0,00		
	AZ_D2_015	% UP Enoxiparina biosimilare prescritto sul totale originator + biosimilare (erogazione diretta e consumo interno)		>=	95	2	0	Direttore Dipartimento del Farmaco

Budget 2021

					Totali	100,00	0,00		
		Indicatore	Risultato Anno Prec.	Obiettivo		Punti Totali Dirigenza	Punti Totali Comparto	Note	Referente
D		BUON USO DELLE RISORSE				16,00	0,00		
D2		Azioni di Appropriatezza				6,00	0,00		
	AZ_D2_042	EBPM. Consumi interni di bemiparina, % di consumo rispetto all'anno precedente		>=		2	0		Direttore Dipartimento del Farmaco
	AZ_D2_053	% UP di utilizzo della Cefazolina nelle profilassi antibiotiche rispetto ad altri antibatterici beta lattamici (J01D)		>=	90	2	0		Direttore Dipartimento del Farmaco